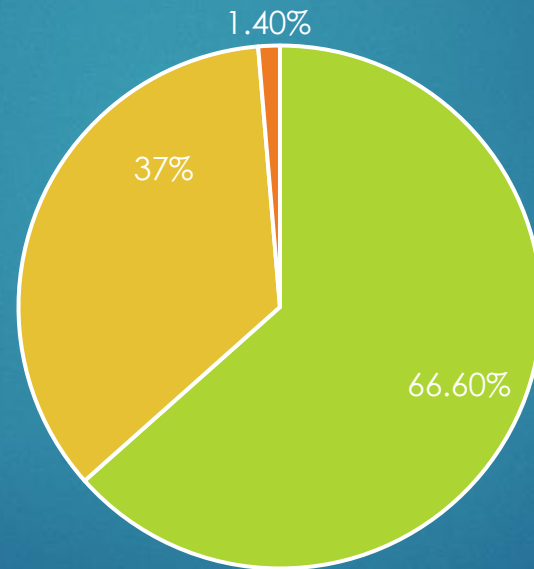


النزوح السوري

الأثر المالي والاقتصادي على لبنان

أرقام الأمن العام

توزيع المقيمين على الأراضي اللبنانية



اللبنانيون المقيمون السوريون في لبنان اللاجئون الفلسطينيون

عدد السوريين في لبنان

2.089.000



الرقم التقديري للنازحين السوريين

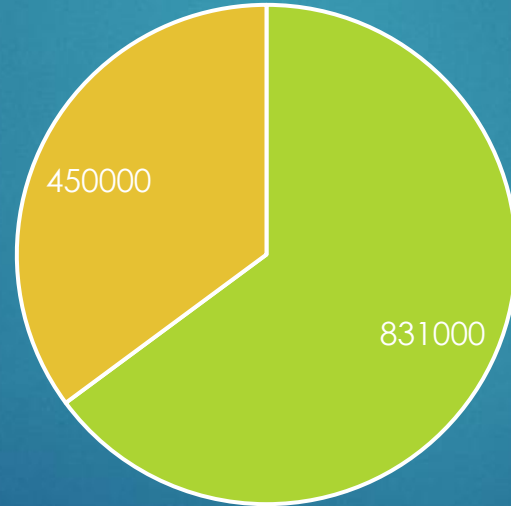
1.500.000

■ استقرار الرقم بعد قرار الحكومة اللبنانية بوقف تسجيل النازحين السوريين في 23 تشرين الأول 2014

توزيع النازحين السوريين

(بحسب الرقم التقديري)

بالأرقام



النازحون المسجلون ■ النازحون المدةونون ■

مقاربة النزوح السوري من ضمن 3 مراحل



المرحلة الثالثة

بعد حراك 17 تشرين
الأول 2019



المرحلة الثانية

2015 - 2019



المرحلة الأولى

2012 - 2014

المرحلة الأولى:

- ▶ تقرير البنك الدولي حول تقييمه العاجل لتداعيات النزوح السوري على الوضع الاقتصادي والاجتماعي في لبنان بين 2012 و 2014، في 25 أيلول 2013
- ▶ بلغت الخسائر المترتبة على الإقتصاد اللبناني، ما يقارب **7.5 مليار \$**
- ▶ لن تتطرق هذه الدراسة الى أثر النزوح السوري خلال الفترة بين 2012 و 2014، التزاماً برقم البنك الدولي
- ▶ عدد النازحين السوريين بين 2012 ونهاية العام 2013 لم يكن قد تخطى عتبة 100 ألف نازح !!

المرحلة الثانية:

- ▶ أرقام النازحين في العام 2015، منطلق صالح في أيّ دراسة
- ▶ بعد القرار الحكومي المتّخذ في تشرين الأول 2014 بوقف تسجيل النازحين السوريين
- ▶ القرار الحكومي أدّى الى استقرار الأرقام عند 1.500.000 نازح
- ▶ الرقم التقديري يجعل اي عملية حسابية للأكلاف المباشرة للنزوح السوري، أكثر منطقية وأقرب الى الواقع

المرحلة الثالثة:

- ▶ المرحلة التي تلت أحداث 17 تشرين الأول 2019 والانهيال الكبير
- ▶ تفاقمت خسائر لبنان على كل المستويات، بالتزامن مع الانهيال التام للعملة الوطنية مقابل الدولار
- ▶ الدراسة احتسبت أثر النزوح السوري في المرحلة الثالثة، وفقاً لأرقام 2019
- ▶ أرقام 2019 تحوّلت حدّاً أدنى للأكلاف المسجّلة منذ نهاية العام 2019، نتيجة الانهيال

قطاع الطاقة



- زيادة كبيرة ومفاجئة في مستوى الطلب على شبكة الكهرباء من قبل النازحين
- قدّرتها دراسة UNDP في شباط 2017، بـ 486 ميغاواط سنوياً
- هذا الطلب هو مجموع الطاقة غير الموظّفة في الاقتصاد الوطني
- كلفة الطاقة غير الموظفة في الاقتصاد الوطني اللبناني (Value Of the Lost Load) VOLL بـ 70 سنتاً لكل كيلواط بحسب تقرير البنك الدولي في العام 2008
- يضاف اليها مبلغ 333 مليون \$ ثمن كلفة الكهرباء حسب دراسة UNDP في شباط 2017
- الخسائر المترتبة من ملف الكهرباء جراء النزوح السوري بين 2014 و 2020

23 مليار و 192 مليون و 64 ألف \$

ملاحظات أساسية

- ▶ عدم احتساب الخسائر لعامي 2021 و 2022 بسبب التوقف شبه التام لمعامل الكهرباء
- ▶ عدم احتساب استفادة النازحين السوريين من الدعم على الكهرباء الذي اتبعتة الحكومات المتعاقبة منذ العام 1994 (بعد تثبيت سعر برميل الفبول \$22)
- ▶ الدولة اللبنانية كانت تشتري الكهرباء من سوريا لتغطية حاجات لبنان من الكهرباء.
- ▶ فهل من المنطق شراء الكهرباء من سوريا لتغطية حاجات اللبنانيين كما السوريين الموجودين في لبنان، من الكهرباء ؟

المياه والصرف الصحي



▶ اجمالي كلفة الزيادة في الطلب على شبكة المياه والصرف الصحي على المالية العامة في 8 سنوات (2015 – 2022) تقدر اليوم بـ: **144 مليون \$**

▶ كلفة المياه السنوية للكمية المستخدمة من النازحين السوريين في 8 سنوات: **744 مليون و 600 الف \$**

▶ كلفة معالجة مياه الصرف الصحي نتيجة استخدام المياه من النازحين في 8 سنوات: **744 مليون و 600 الف \$**

▶ الأثر المباشر نتيجة الخسائر في قطاع المياه، بين 2015 و 2022:

1 مليار و 633 مليون و 200 الف \$

ملاحظات أساسية

- ▶ حاجة شبكة المياه والصرف الصحي الى مبالغ كبيرة للحفاظ على مستويات توفيرها، تقدّر بـ **1 مليار و110 مليون \$** نتيجة النزوح السوري (لم تلحظ الدراسة هذه الكلفة باعتبارها تقديرية)
- ▶ لم تلحظ الدراسة كلفة معالجة نهر الليطاني الذي تضاعفت ازمة تلوثه نتيجة مخيمات النزوح السوري والبناء العشوائي مضافة الى المخالفات على ضفافه
- ▶ قدّر البنك الدولي كلفة معالجة الليطاني بـ **450 مليون \$**

النفايات الصلبة

- ▶ ينتج النازحون السوريون 1500 طنّاً من النفايات يومياً
- ▶ متوسط كلفة معالجة كل طنّ من النفايات: \$150
- ▶ كلفة معالجة 1500 طنّ من النفايات في 8 سنوات: **657 مليون \$**
- ▶ الأثر على التلوث البيئي بين 2015 و 2022: **29 مليون و 600 ألف \$**
- ▶ الأثر على التدهور البيئي: **192 مليون و 400 ألف \$**
- ▶ أثر النزوح السوري على البيئة في 8 سنوات:

879 مليون \$



قطاع النقل

- ازدياد الحركة المرورية على بعض الطرق بنسبة 50% بفعل النزوح السوري
- الحاجة لتغطية تكاليف الصيانة الاضافية للطرق بين 2015 و 2022

1 مليار و 554 مليون \$



قَطَاع التَّربِيَّة



تعليم الطلاب السوريين

- ▶ قدرت إحدى دراسات البنك الدولي، الكلفة الاجمالية لتعليم كل طالب:
- في التعليم الأساسي في لبنان بـ **\$1800** في المقابل مثلاً، حدّد البنك الدولي كلفة تعليم كل طالب في الأردن بـ **\$2400**
- في التعليم الثانوي **\$2500**

▶ بموجب استراتيجية REACH ALL CHILDREN WITH –RACE EDUCATION، تكفّلت الدول المانحة **بالمبدأ** بتعليم الطلاب السوريين والمساعدة حيث يمكن بتسديد جزء من كلفة تعليم اللبنانيين

▶ بلغت مساهمة الدول المانحة:

- **\$ 600** عن كل طالب ضمن مناوبة بعد الظهر، سنوياً
- **\$ 363** عن كل طالب ضمن مناوبة قبل الظهر، سنوياً

تعليم الطلاب السوريين

في فترة بعد الظهر

▶ عدد الطلاب خلال 8 سنوات:

1 مليون و 25 الف و 474

▶ الكلفة على الدولة (1/3) + كلفة الكهرباء والتدفئة واستنزاف الكارد البشري:

\$800

▶ الكلفة الاجمالية لتعليم الطلاب السوريين:

820 مليون و 379 الف و 200 \$

في فترة قبل الظهر

▶ عدد الطلاب خلال 8 سنوات:

417 الف و 664 طالباً

▶ الكلفة عن الدولة اللبنانية عن كل تلميذ:

\$1437

▶ الكلفة الاجمالية:

600 مليون و 183 الف \$


فِي التّعليم الثّانوي

- ▶ كلفة تعليم كل طالب في التعليم الثّانوي: \$ 2500
- ▶ مجموع الطلاب السوريين بين 2015 و 2022: 32.798 طالباً
- ▶ الدول المانحة سدّدت رسم التسجيل فقط عن الطلاب السوريين
- ▶ الدولة اللبنانية تحمّلت كامل الكلفة التعليمية: \$2500 عن كل تلميذ
- ▶ الكلفة الاجمالية خلال 8 سنوات:

81 مليون و 995 الف \$

اثر النزوح السوري على القطاع التربوي

1 مليار و500 مليون \$



قطاع الصحة

- تراجع في قدرة المستشفيات الحكومية على الاستجابة للأزمة
- الوزير غسان حاصباني في 9 كانون الأول 2020:
« كلفة النزوح السوري على البنى التحتية في القطاع الصحي اللبناني قاربت 500 مليون دولار منذ بداية الأزمة السورية »
- اثر النزوح السوري على البنى التحتية للقطاع الصحي:

611 مليون و112 الف \$




المرحلة الثالثة

السلع الغذائية والدواء والكهرباء


- ▶ بلغ حجم الدعم في أقل من 3 سنوات، **10 مليار \$**
- ▶ من أصل **10 مليار \$** صرفت للدعم، هناك:
- ▶ **3 مليار \$** لدعم الكهرباء والمحروقات
- ▶ **7 مليار \$** لدعم المواد الغذائية
- ▶ اجمالي استفادة النازحين السوريين من الدعم على المواد الاستهلاكية (37%):

2 مليار و 100 مليون \$



المرحلة الثالثة

الدواء



- ▶ الدعم السنوي على الدواء، قبل اندلاع الأزمة في نهاية العام 2019 : 1 مليار و 100 مليون دولار
- ▶ استفادة النازحين السوريين من هذا الدعم بين 2015 و 2019:

1 مليار و 372 مليون و 500 الف \$

اجمالي استفاضة النازحين السوريين من مجمل كلفة الدعم

3 مليار و 472 مليون \$

الأكلاف غير المباشرة وغير الملحوظة

- ▶ ارتفاع البطالة الى 35%
- ▶ خسارة خطّ الترانزيت والمعبر البرّي الوحيد للبنان عبر سوريا (معبر نصيب)
- ▶ تراجع الصادرات بنسبة 30%
- ▶ تهريب البضائع المدعومة
- ▶ ارتفاع نسبة الجريمة 30% ونشاط للخلايا الارهابية
- ▶ الكلفة الامنية فاقت 10 مليار \$ منذ بداية الأزمة
- ▶ ارتفاع الكثافة السكانية (الأعلى في العالم) الى 600 شخص في الكيلومتر المربع الواحد
- ▶ حاجة لبنان لأكثر من 4 مليار دولار لإعادة البنى التحتية الى ما كانت عليه قبل الحرب السورية
- ▶ خسائر كبيرو نتيجة انخفاض معدّل النمو في اجمالي الناتج المحلي تتراوح بين 10 و15 مليار \$
- ▶ هجرة الأذفغة

حسان دياب رئيس الحكومة الأسبق

- كلمة امام مؤتمر بروكسل الافتراضي الخامس في 31 آذار 2021
- كلفة النزوح السوري، بحسب تقديرات وزارة المالية، بين 2011 و 2018:

46.5 مليار دولار



الرقم التقديري للكلفة المباشرة للنزوح السوري

40 مليار و 344 مليون \$

\$ 40.344.063.000



مساهمة المجتمع الدولي منذ بداية الأزمة



12 مليار \$

أكبر دولة مانحة

